

BALADES LUDIQUES POUR PETITS ET GRANDS

Montpezat-de-Quercy



© Pays Midi-Quercy



Office de Tourisme intercommunal du Quercy Caussadais

Bureau d'information de Caussade

Carré des Chapeliers

05 63 26 04 04

tourisme@quercycaussadais.fr

Bureau d'information de Montpezat-de-Quercy

Bd des Fossés

05 63 02 05 55

contact@tourisme-montpezat-de-quercy.com



MIDI-QUERCY

Gorges de l'Aveyron



Projet cofinancé par le Fonds Européen Agricole pour le Développement Rural
L'Europe investit dans les zones rurales

Facile



3 km

1 h 15

Montpezat-de-Quercy

Départ : Office de tourisme

GPS : 44.238539N / 1.475987E

Cité médiévale du Tarn-et-Garonne, Montpezat de Quercy est formé d'un ensemble de vieilles maisons en pierre, étagées au-dessus des remparts, serrées contre la collégiale.

Le village est classé « Station Verte de Vacances » ce qui en fait un lieu idéal de séjour, de détente et de vacances authentiques. Montpezat-de-Quercy c'est aussi un paysage très vallonné, à perte de vue, paysage de bocages avec ses champs aux couleurs bariolées, ses vignes et ses vergers.

Carnet de route

Soyez vigilants avec vos enfants notamment sur les zones non piétonnes. Le parcours s'effectue sous votre entière responsabilité. L'Office de Tourisme et la société Randoland déclinent toute responsabilité en cas d'accident.

Débuter la balade devant l'Office de tourisme. Observer le pressoir ①. Face à ce dernier prendre à droite pour aller observer la porte médiévale ②. Passer sous la porte puis prendre à droite dans la rue Jean Quercy. Au bout de la rue, tourner à droite puis directement à gauche pour aller observer la croix et le panorama ③. Revenir sur ses pas pour reprendre la rue Cariben. Continuer pour arriver sur la Place de la Résistance et observer l'Hôtel de Ville ④. Prendre ensuite la rue du Château, puis prendre le chemin qui longe le muret pour aller dans le parc « fitness ». Traverser le parc. Emprunter les escaliers qui descendent pour aller observer la

collégiale. Entrer dans cette dernière et se rendre vers le chœur pour trouver le cinquième indice (Ouvrir les rideaux rouges grâce à l'interrupteur à gauche de ces derniers) ⑤. En sortant, prendre à droite et longer la collégiale par la gauche et aller observer le collège des Chanoines. Reprendre la rue du Collège pour repasser à côté de la collégiale et se diriger en face dans le faubourg Saint-Roc. Emprunter les escaliers qui descendent à gauche dans la rue Sans nom. À la fin de cette dernière, prendre à gauche puis en face sur la route de Perches. Après une cinquantaine de mètres, prendre la petite route qui monte légèrement le

chemin de ronde qui débute entre les deux maisons. Après le virage à droite du chemin, observer la collégiale ⑥. Continuer sur le chemin de ronde. Longer la cour d'école puis reprendre la route. Après le musée du Souvenir, prendre à gauche pour aller observer l'entrée de l'école publique ⑦. Continuer, puis prendre à droite dans la rue des Drapiers pour arriver sur la place du Reduch. Observer l'ancienne fontaine au centre de cette dernière ⑧. Repartir en prenant la rue Miquel puis à droite pour récupérer la rue de la République. Ressortir par la porte pour retourner au point de départ.

© randoland 2017 - © IGN 2018 - Autorisation n° 141913-181341



4-6 ans



Montpezat-de-Quercy

L'Inspecteur Rando part en balade. Mais par où va-t-il passer ?
 Pour découvrir le chemin emprunté, utilise les informations de la page suivante.
 Attention, l'Inspecteur Rando ne doit jamais revenir sur ses pas ! Chaque fois qu'il trouvera
 une friandise sur sa route, colorie, dans l'ordre, un bonbon de la frise.
 En fin de parcours, note dans la case réponse le nombre de bonbons trouvés
 par l'Inspecteur Rando.



Tu peux te rendre à l'Office de Tourisme ou sur le site www.randoland.fr pour vérifier ta réponse (code énigme 8213101P).

© randoland 2018. Illustrations: Armelle Drouin.



Ta réponse



1 Le pressoir

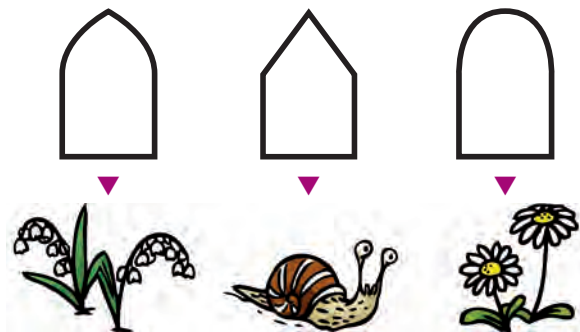
Quelle est la couleur du pressoir devant la maison du vin de Quercy ?

Tu vas découvrir la première étape de l'Inspecteur Rando.



2 La porte médiévale

Quelle est la forme de la porte médiévale ?




3 La croix

Parmi les trois photos ci-dessous laquelle correspond à la croix devant toi ?




4 L'Hôtel de ville

Combien comptes-tu de fenêtres au dernier étage de la façade de l'Hôtel de ville ?



5 La collégiale

Observe attentivement les tapisseries. Quel animal vois-tu tout à droite lorsque Saint Martin coupe sa cape ?



6 Le point de vue

Quelle photo de la collégiale correspond à ce que tu vois de l'endroit où tu te trouves ?



7 L'École

Quel blason est présent sur la façade de l'entrée de l'école publique ?



8 L'ancienne fontaine

Quel groupe d'étiquettes te permet de reconstituer le mot présent sur l'ancienne fontaine ?





Montpezat-de-Quercy

ÉNIGME

La Confrérie des Vins des Coteaux du Quercy est l'ambassadrice de l'appellation dont elle porte fièrement les couleurs et la réputation par-delà même les limites de l'hexagone. Elle a été fondée en 1995 par un groupe de viticulteurs et d'amateurs des Vins des Coteaux du Quercy. Aujourd'hui, on compte plus de 1200 membres intronisés dont une centaine de membres qui revêtent la tenue pour les diverses sorties et chapitres.

Chaque année, le traditionnel Grand Chapitre a lieu au mois d'avril. Une occasion pour les membres de la confrérie de se retrouver mais aussi d'accueillir d'autres confréries amies venues d'autres régions... Un défilé dans la cité anime la fin de matinée. Un repas de gala est l'occasion de déguster et apprécier différents Vins AOC Coteaux du Quercy et de rencontrer les viticulteurs.

Cette année c'est la grande Épistolière de la Confrérie qui a lancé le Grand Chapitre. Avec l'aide de l'Inspecteur Rando sauras-tu retrouver son prénom ?



Tu disposes du plan ci-dessous.

À l'emplacement des pastilles numérotées, lis les indications qui te permettront de résoudre l'énigme principale.

À la fin de ta balade, rends-toi à l'Office de Tourisme ou sur le site randoland.fr pour vérifier ta réponse.





Pour toutes les activités de cette fiche, reporte dans la grille de bas de page les réponses trouvées en face des nombres correspondants.

1 Le pressoir

Quel mot a été effacé sur la photo ci-dessous ?



Reporte dans la grille et dans l'ordre alphabétique les lettres qui composent ta réponse.

2 La porte médiévale

Observe bien au-dessus de la porte. Il y a deux années inscrites. Fais la somme des trois premiers chiffres de l'année tout en haut.

Ex. : 1345 = 1 + 3 + 4 = 8 → HUIT

Reporte dans la grille ta réponse en lettres.



3 Le panorama

Lequel des trois amis a pris une photo du panorama devant toi ?



JONAS

JULIE

BRICE

Inscris son prénom dans la grille.

4 L'Hôtel de ville

Deux amis discutent de la peinture dans l'entrée de l'Hôtel de ville.

GABRIEL : La femme qui tient le panneau a une robe rouge et les cheveux bruns.

ESTEBAN : Pas du tout elle a une robe bleue et les cheveux blonds.

Inscris le prénom de celui qui dit la vérité dans la grille.

5 La collégiale

Observe attentivement les tapisseries. Quel animal vois-tu tout à gauche lorsque Saint Marin coupe sa cape ?

Reporte ta réponse dans la grille.

6 Le point de vue

Laquelle des trois amies a pris en photo la collégiale de l'endroit où tu te trouves ?



CLAUDIA



ARMELLE



JASMINE

Inscris son prénom dans la grille.




7 L'École

Quel instrument est présent sur le blason de Montpezat-de-Quercy ?

Note ta réponse dans la grille.

8 L'ancienne fontaine

Qui a pris en photo l'ancienne fontaine à eau au centre de la Place du Reduch ?



CIARA



AMBRE



AMINA

Inscris son prénom dans la grille.

Grille réponse

Circuit n° 8213101M

1 >									
2 >									
3 >									
4 >									
5 >									
6 >									
7 >									
8 >									



Remets en ordre les caractères des cases colorées pour retrouver le prénom de la grande Épistolière.

Ta réponse :



Montpezat-de-Quercy

ÉNIGME

Martin est parti en vacances à Montpezat-de-Quercy l'été dernier. Il se souvient qu'il avait beaucoup aimé ce village médiéval avec cette magnifique collégiale et sa tapisserie somptueuse. Lors de cette visite il avait rencontré un jeune touriste qui lui a conté l'histoire de Pierre des Prés, natif de Montpezat et inhumé dans la collégiale. Il fut l'ami du pape Jean XXII et fut nommé cardinal évêque de Palestrina en 1323 par ce dernier. En 1325 il fut nommé Vice-Chancelier de l'Église. Il conserva ce poste jusqu'à sa mort en 1361 et servi quatre différents papes : Jean XXII, Benoît XII, Clément VI et Innocent VI. En rentrant chez lui Martin raconte cette histoire à ces amis et souhaite parler du jeune touriste mais ne se souvient plus de son identité. Avec l'aide de l'inspecteur Rando sauras-tu retrouver comment s'appelle le jeune touriste ?



LISTES DE JEUNES TOURISTES

- ▶ **Lucas Sappe** - né le 7 septembre 2000 à Pau
- ▶ **Benjamin Durat** - né le 15 janvier 2005 à Montauban
- ▶ **Clément Balisto** - né le 22 juin 1998 à Tarbes
- ▶ **Léo Chauss** - né le 3 avril 2001 à Marseille
- ▶ **Jules Magne** - né le 26 août 2003 à Biarritz
- ▶ **Marcel Barlon** - né le 10 décembre 1999 à Toulouse
- ▶ **Pierre Sardon** - né le 18 février 2001 à Montpellier
- ▶ **Charles Dodet** - né le 27 octobre 1998 à Auch
- ▶ **Maxime Geysard** - né le 13 mai 1997 à Narbonne



Tu disposes du plan ci-contre. À l'emplacement des pastilles numérotées, lis les indications qui te permettront de résoudre l'énigme principale. À la fin de ta balade, rends-toi à l'Office de Tourisme ou sur le site randoland.fr pour vérifier ta réponse.





Lors du passage devant chacun des indices lis attentivement les indications fournies. Elles te permettront de résoudre l'énigme posée au verso de cette page.

1 Le pressoir

Combien comptes-tu de rayons sur une roue du pressoir ?

Un seul des touristes est né le mois correspondant à ta réponse, malheureusement ce n'est pas lui que tu recherches, tu peux le rayer de ta liste !

Ex. : 8 rayons → Août

2 La porte médiévale

Observe bien au-dessus de la porte. Il y a deux années inscrites. Fais la somme des trois premiers chiffres de l'année tout en haut.

Quelle lettre correspond à ton résultat dans l'alphabet ?

Ex. : 1345 = 1 + 3 + 4 = 8 → H

L'initiale de la ville de naissance d'un seul des touristes est égale à ta réponse. Ce n'est toujours pas lui que tu recherches !

3 Le panorama

Laquelle des trois photos ci-dessous correspond au panorama devant toi ?



$(4 \times 500) + 3$

4×500

$(4 \times 500) - 2$

L'année de naissance d'un seul des touristes est égale au résultat de l'opération sous la bonne photo. Supprime-le de ta liste !

4 L'Hôtel de ville

Deux amies discutent de la peinture dans l'entrée de l'Hôtel de ville.

MURIEL : La femme qui tient le panneau a une robe rouge et les cheveux bruns.

CASSANDRE : Pas du tout elle a une robe bleue et les cheveux blonds.

L'initiale du prénom d'un seul des touristes est la même que celle qui dit la vérité. Ce n'est toujours pas lui que tu recherches !

5 La collégiale

Observe bien l'intérieur de la collégiale et trouve à quel âge est décédé Pierre des Prés.

Fais la somme des chiffres qui composent cet âge.

Ex. : 65 ans → $6 + 5 = 11$

Le jour de naissance d'un seul des touristes est égal à ton résultat, supprime-la de ta liste !

6 Le point de vue

Qui des trois amis a pris en photo la collégiale de l'endroit où tu te trouves ?



THOMAS

BASTIEN

MARION

L'initiale de la ville de naissance d'un seul des touristes n'est pas la même que celle de la personne qui a pris la bonne photo. Raye-le de ta liste !



7 L'École

Comment s'appelle l'instrument que tu peux voir sur le blason de Montpezat-de-Quercy ?

Le nombre de lettres du prénom d'un seul des touristes est supérieur au nombre de lettres du mot que tu viens de trouver. Supprime-le de ta liste !

8 L'ancienne fontaine

Quel est le mot présent sur l'ancienne fontaine à eau ?

Un seul des touristes a quatre lettres en commun dans son nom de famille avec le mot que tu viens de trouver. Ce n'est toujours pas lui, barre-le de ta liste !

Tu devrais avoir retrouvé le nom du jeune touriste.

Circuit n° 8213101G

Ta réponse: